



## Das Recht am eigenen Bild in der Cloud

Das Recht am eigenen Bild beruht auf dem Recht auf Schutz der Privatsphäre und unterscheidet sich von Land zu Land. Derzeit ist das Recht am eigenen Bild umso aktueller, als mehr und mehr Bilder in den sozialen Netzwerken geteilt, gespeichert und veröffentlicht werden.

### Das Recht am eigenen Bild oder der Schutz der Privatsphäre

Das Recht auf Schutz der Privatsphäre, ein Grundprinzip des Rechts am eigenen Bild, wird durch mehrere Texte abgesichert. Die Grundidee dieser Texte ist, dass Sie unter bestimmten Voraussetzungen das Recht haben, nicht nur die Aufnahme Ihres Bildes zu verweigern, sondern auch die Veröffentlichung: akzeptieren, fotografiert zu werden bedeutet nicht, dass Sie die Verbreitung der Fotografie in jedwedem Kontext und für welchen Zweck auch immer gestatten.



### Behalten Sie die Kontrolle über Ihr Bild und respektieren Sie das der anderen in der Cloud:

#### **Die Allgemeinen Nutzungsbedingungen**

Einige Webseiten (wie die sozialen Netzwerke oder Online-Speicher und -Austausch) sehen in ihren allgemeinen Geschäftsbedingungen vor, dass Sie mit der Nutzung Ihrer Fotos zu Werbezwecken durch sie oder durch Dritte, an die sie die Verwertungsrechte abtreten können, einverstanden sind.

**!** *Unsere Empfehlungen: Lesen Sie immer die Allgemeinen Nutzungsbedingungen, um zu überprüfen, ob Ihre Fotos kommerziell genutzt werden können. Achten Sie auch auf Fotos, die Sie veröffentlichen, vor allem, wenn andere Personen als Sie selbst darauf zu sehen sind.*

#### **Die Veröffentlichungen / die Speicherung**

Selbst wenn Sie sie in «privaten» Ordnern in Ihrer Cloud speichern, seien Sie vorsichtig, mit den Fotos, die Sie veröffentlichen / speichern, vor allem, wenn es sich um Fotos von anderen Personen handelt. Bei einem Datenleck könnten diese Bilder online und öffentlich zugänglich zu finden sein.

**!** *Unsere Empfehlungen: Behalten Sie die Fotos, die Sie für schützenswert oder wichtig halten, bei sich. Wenn möglich, verschlüsseln Sie die schützenswerten Bilder, bevor Sie sie in der Cloud veröffentlichen.*


#### **Die Identifikation (Tagging)**

Die Ihnen nahestehenden Personen in den sozialen Netzwerken ohne deren Einwilligung zu identifizieren, könnte sie in Schwierigkeiten bringen.

**!** *Unsere Empfehlungen: Wenn Sie eine Ihnen nahestehende Person identifizieren möchten, achten Sie darauf, sie um ihre Zustimmung zu bitten. Die Facebook-Einstellungen ermöglichen Ihnen, die Posts zu überprüfen, in denen Ihre Freunde Sie identifizieren, bevor Sie auf Ihrer Wand erscheinen.*


## Die Datenschutzeinstellungen

Wenn Sie Fotos auf Facebook veröffentlichen, kann es problematisch sein, sie für jedermann zugänglich zu machen.

 **Unsere Empfehlungen:** es ist wichtig, die Privatsphäre-Einstellungen, welche Gruppe von Freunden Zugriff auf welches Foto oder auf welches Fotoalbum hat, zu definieren.

## Automatische Synchronisation


Wir haben Sie bereits in Bezug auf die automatische Synchronisation Ihrer Daten in unserem Blatt «File-Sharing» gewarnt.

 **Unsere Empfehlung:** Geben Sie immer einer manuellen Synchronisation den Vorzug.




## Die «Rückwärtssuche» von Bildern

Diese Methode ermöglicht es Ihnen zu sehen, welche Webseiten oder Blogs Ihre Fotos verwenden. Anstatt Schlüsselwörter zu verwenden, nutzt man einfach nur Bilder.

 **Unsere Empfehlungen:** wenn Sie ein Urheber von Fotos sind, können Sie mit diesem Verfahren überprüfen, wer Ihre Fotos ohne Ihre Erlaubnis verwendet.


## Das Recht auf Vergessen

Sie werden gedrängt, immer mehr Bilder zu veröffentlichen und Sie könnten später diese Veröffentlichungen bereuen.

 **Unsere Empfehlungen:** das Recht auf Vergessen ermöglicht es Ihnen in der Theorie, Ihre im Internet hinterlassenen Spuren zu löschen.

## Das Sexting

Dabei handelt es sich um das Versenden von aufreizenden SMS oder sinnlichen Fotos über Mobiltelefone oder soziale Netzwerke.

 **Unsere Empfehlungen:** Senden Sie keine intimen Fotos an andere Personen, vor allem nicht solche Fotos, auf denen Ihr Gesicht zu sehen ist. Das könnte sich rächen. Der Empfänger könnte Ihren Ruf durch Verbreiten Ihrer Fotos im Netz schädigen - eine leider nur allzu häufige Situation.

Die goldene Regel ist, immer sorgfältig die Bilder auszuwählen, die Sie veröffentlichen oder speichern möchten usw. Vergessen Sie nie, die Meinungen der Ihnen nahestehenden Personen zu berücksichtigen.

Dies ist eine Zusammenfassung der umfangreichen Informationen zum Thema "Filesharing in der Cloud" auf:  
<http://www.bee-secure.lu/cloud>.

Editeur : aware.lu | securitymadein.lu  
BEE SECURE  
B.P 707 · L-2017 Luxembourg  
Tél. : (+352) 274-0098601 | (+352) 247-86427  
info@bee-secure.lu | www.bee-secure.lu



**HELPLINE**  
8002-1234



 Co-funded by the European Union